

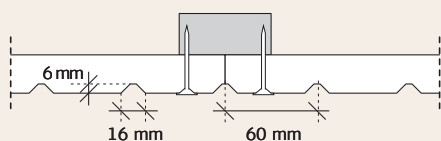
# MONTERINGSANVISNING

för Troldekt® v-line 1way monterat med skruv

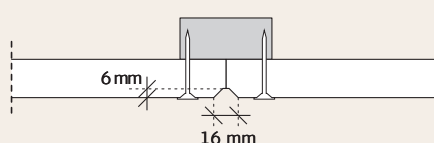
De här anvisningarna gäller montering av Troldekt® v-line 1way med skruv på glespanel eller stålprofilsystem. Om du monterar Troldekt® på glespanel bör glespanelen vara minst 22 x 95 mm. Monteringsanvisningar för Troldekt® C60-profilsystem eller träunderlag kan laddas ner från [www.troldekt.se](http://www.troldekt.se).

## KANTRITNING (OBEROENDE AV INFÄSTNING)

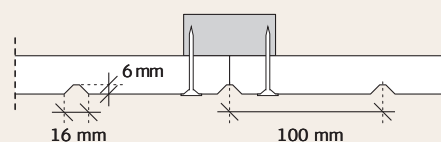
TVÄRSNITT v-line 1way 10



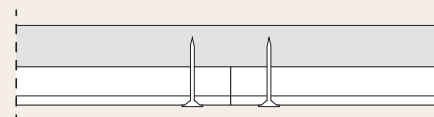
TVÄRSNITT v-line 1way blank



TVÄRSNITT v-line 1way 6



LÄNGDSNITT v-line 1way 10, 6 och blank



## MONTERING (LÄS HELA ANVISNINGEN INNAN DU BÖRJAR)

1: Börja med att montera en hel rad Troldekt-plattor längs lokalens mittlinje. Fortsätt sedan på båda sidor. Det är viktigt att plattorna ligger tätt an mot varandra vid monteringen, och bäst resultat får du genom att montera plattorna i förband.

2: Fäst plattorna med Troldekt-skruvar med 20 mm avstånd från kanterna – enligt figurerna.

Skruva inte in skruven för långt eftersom skruven kan orsaka en fördjupning i plattan. Fäst skruven i plattans "förhöjning" (**fig. 1**), inte i spårets botten (**fig. 2**).

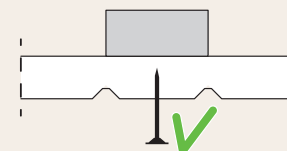


Fig. 1

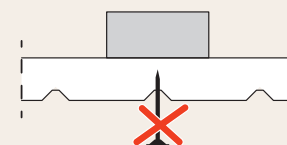
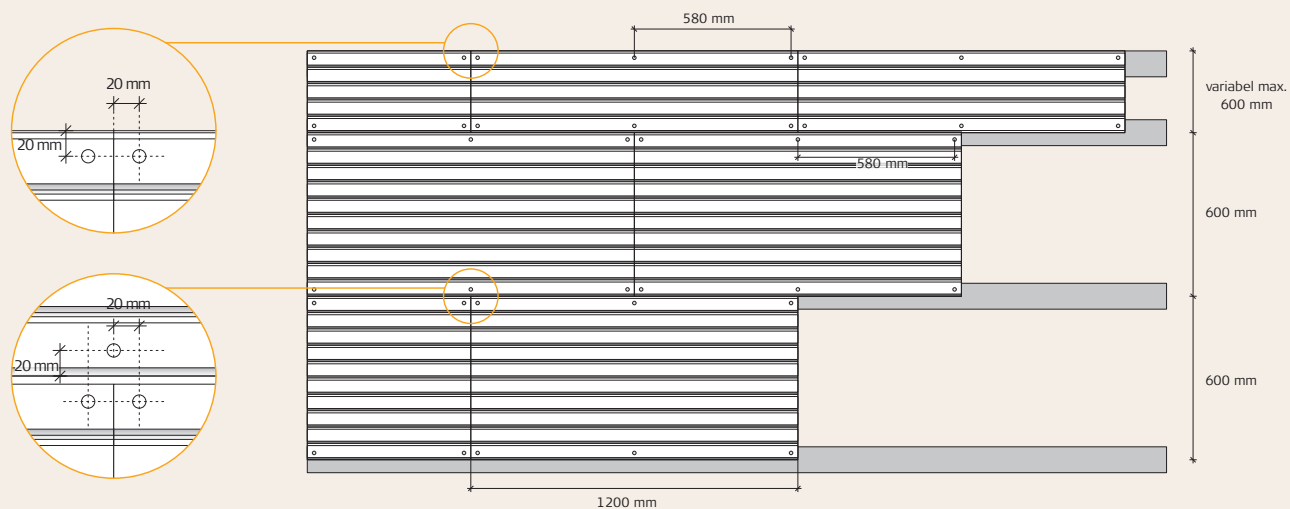


Fig. 2

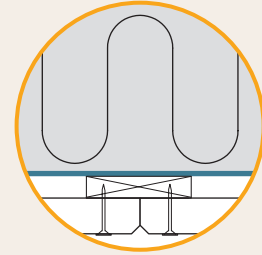
## ILLUSTRATION – MONTERING



## ÅNGSPÄRR

Om du ska bygga in en ångspärr (fuktspärr) rekommenderar vi att du använder plastfolie. Ångspärren placeras över glespanelen, dvs. mellan panelen och spärrfoten. Sätt upp ångspärren så att den ligger fast och spänd mot isoleringen.

Vi hänvisar till tillverkarens anvisningar.



## TROLDTEKT® V-LINE 1WAY VARIANTER



Troldekt® v-line 1way 10



Troldekt® v-line 1way 6

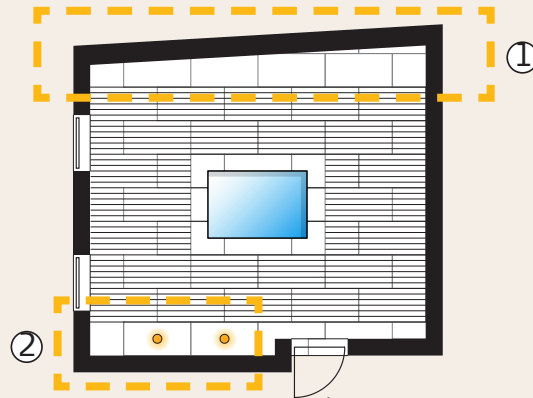


Troldekt® v-line 1way blank

## TROLDTEKT® V-LINE BLANK

V-line 1way blank är en platta utan spår, men med samma kantbearbetning som v-line 1way 6 och v-line 1way 10.

Plattan kan till exempel användas som anpassning (1) eller för montering av belysning m.m. (2).




## TROLDTEKT®-SKRUVAR

Plattjocklek (mm)	Plattlängd (mm)	Skruvdimension (mm)	Antal skruvar (per platta)	Max. spännvidd (mm)
35	1200	4,2x45 / 4,2x50	6	600

Troldekt strukturskruv till trä och stål, PH 2  
4,2x45 mm



Troldekt strukturskruv till stål, PH 2  
4,2x50 mm



Detta dokument återspeglar Troldekt's kunskap om certifieringar, standarder och produkter vid tidpunkten för publiceringen.

Inga rättigheter kan härledas från detta dokument. Vi förbehåller oss rätten till ändringar, tryckfel och skrivfel.

Den senaste versionen hittar du online genom att skanna QR-koden.

JANUARI 2026 SE V01

Troldekt AB  
Höjdrodergatan 23  
S - 212 39 Malmö  
Tel +46 40 60 60 601  
info@troldekt.dk  
www.troldekt.se

Troldekt A/S  
Sletvej 2A  
DK - 8310 Tranbjerg J  
Tel: +45 8747 8100  
info@troldekt.dk  
www.troldekt.dk