

Efter montering av Troldtekt®


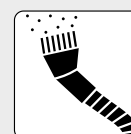
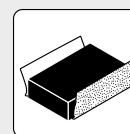
Dessa anvisningar gäller skötsel och underhåll efter montering av Troldtekt® paneler. För vidare information, se www.troldtekt.com. Kontakta vår tekniska avdelning för ytterligare instruktioner.

EFTER MONTERING

När Troldtekt-taket har monterats kan det vara nödvändigt att dammsuga plattorna för att avlägsna eventuellt byggdamm. Det är lättast att dammsuga plattorna med ett borstmunstycke.

Om det har blivit smutsränder eller fläckar på träplattorna under installationen kan du avlägsna smutsen genom att torka med en fuktad trasa eller genom att sandpappra lätt med ett finkornigt sandpapper.

Bättringsfärg till målade plattor kan beställas.



SKÖTSEL OCH UNDERHÅLL

Troldtekt-plattor kräver normalt inget underhåll. Vi rekommenderar dock att de vid behov rengörs regelbundet, samtidigt som övriga ytor.

Lätt rengöring utförs enklast med en dammsugare med borstmunstycke. Om dammsugning inte ger tillräckligt bra resultat kan plattorna torkas av med en lätt fuktad trasa.

Om du senare vill måla Troldtekt-taket kan du använda en roller med lång lugg eller en handspruta. Vattenbaserad färg försämrar inte plattornas ljudabsorberande egenskaper.

Troldtekt-plattornas livslängd är minst 75 år. Plattorna är av ett robust material som håller även om det utsätts för fukt eller stötar från bollar.

Cementen ger akustikplattorna stabil form och tolerans mot fukt, och träet gör plattorna lätta att hantera och lämpliga för montering med skruv.

