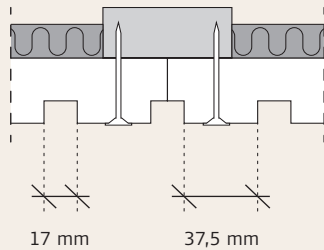


MONTERINGSANVISNING

Trolldtekt® line Plus, monterad med skruv

Följ nedanstående anvisningar för att montera Trolldtekt® design Plus med skruvar på glespanel eller stålprofil-system - gäller för varianten Trolldtekt® line. Minsta storlek för glespanel i Trolldtekt®-tak är 22 x 95 mm. Monteringsanvisningar för Trolldtekt® C60-profilssystem och glespanel kan laddas ner från www.trolldtekt.se

PROFILRITNING (OBEROENDE AV UPPHÄNGNING)



Trolldtekt line Plus finns i följande plattjocklekar:

35+20 / 35+40 mm

(Obs! 35+40 mm går inte att kombinera med ett C60-profilssystem)

MONTERING (LÄS IGENOM ALLA INSTRUKTIONER INNAN DU BörJAR)

1. Börja med att montera en hel rad Trolldtekt-plattor längs lokalens mittlinje. Fortsätt sedan på båda sidor. Det är viktigt att plattorna ligger tätt an mot varandra vid monteringen. Vi rekommenderar att plattorna monteras i förband.
2. Fäst plattorna med Trolldtektskruvar med 20 mm avstånd från kanten – enligt figurerna. Skruva

inte in skruven för långt eftersom skruven kan orsaka en fördjupning i plattan.

Fäst skruven i plattans "förhöjning" (**fig. 1**), inte i spårets botten (**fig. 2**).

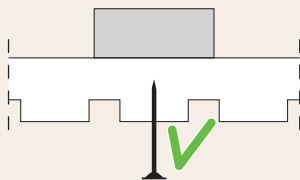


Fig. 1

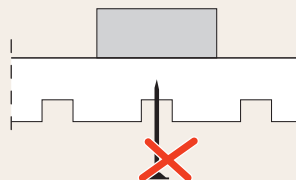
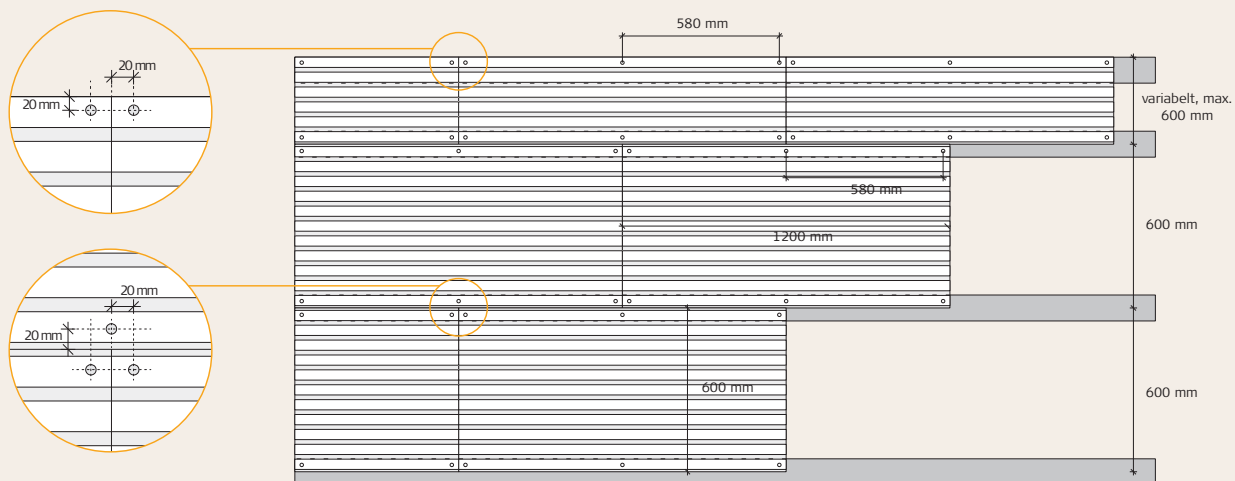


Fig. 2

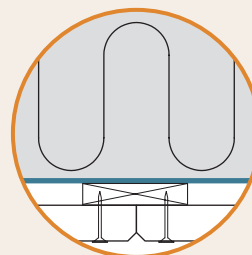
ILLUSTRATION - MONTERING



ÅNGSPÄRR

Om du ska bygga in en ångspärr rekommenderar vi att du använder polyeten. Ångspärren måste placeras ovanför glespanelen, dvs. mellan glespanelen och den bärande konstruktionen. Ångspärren ska ligga tätt an mot isoleringen.

Se tillverkarens instruktioner.




TROLDTEKT®-SKRUVAR

Plattans tjocklek (mm)	Plattans längd (mm)	Skruvdimension (mm)	Ant. skruvar (per platta)	Största avstånd (mm)
35+20 / 35+40	1200	4,2 x 55 / 4,2 x 50	6	600

Troldekt-skruv för trä och stål, PH2
4,2 x 55 mm



Troldekt-skruv för stål, PH2
4,2 x 50 mm



Detta dokument återspeglar Troldekt's kunskap om certifieringar, standarder och produkter vid tidpunkten för publiceringen.

Inga rättigheter kan härledas från detta dokument. Vi förbehåller oss rätten till ändringar, tryckfel och skrivfel.

Den senaste versionen hittar du online genom att skanna QR-koden.

JANUARI 2026 SE V01

Troldekt AB
Höjrodergatan 23
S - 212 39 Malmö
Tel +46 40 60 60 601
info@troldekt.dk
www.troldekt.se

Troldekt A/S
Sletvej 2A
DK - 8310 Tranbjerg J
Tel: +45 8747 8100
info@troldekt.dk
www.troldekt.dk