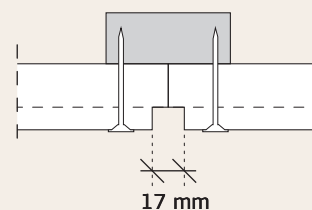


# MONTERINGSANVISNING

## för Troldekt® tilt line monterat med skruv

De här anvisningarna gäller montering av Troldekt® tilt line med skruv på glespanel eller stålprofilsystem. Om du monterar Troldekt® på glespanel bör glespanelen vara minst 22 x 95 mm. Monteringsanvisningar för Troldekt® C60-profilsystem eller träunderlag kan laddas ner från [www.troldekt.dk](http://www.troldekt.dk).

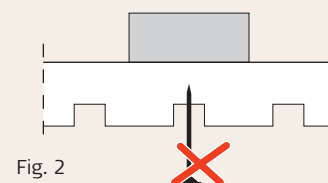
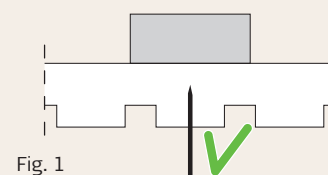
### KANTRITNING (OBEROENDE AV INFÄSTNING)



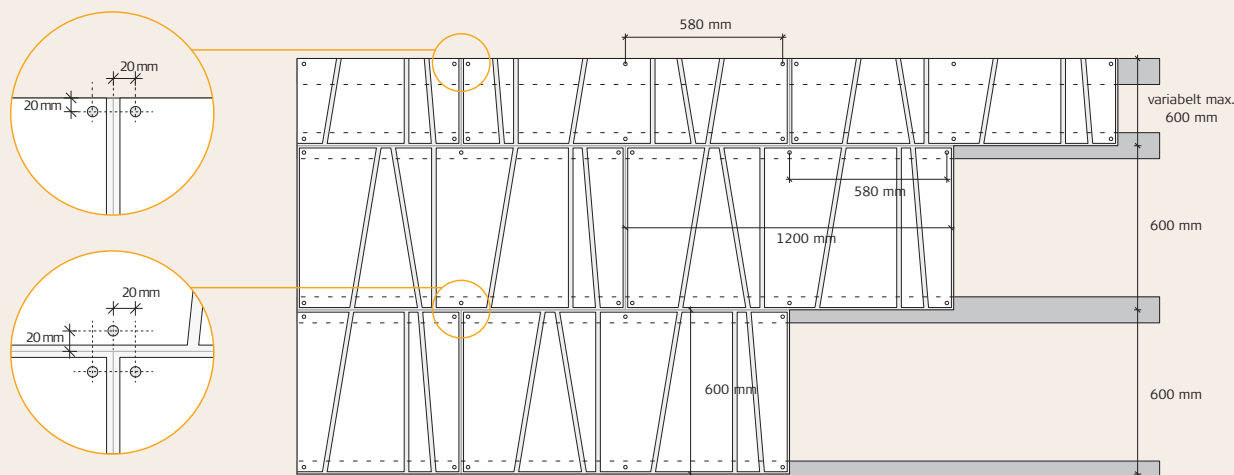
### MONTERING (LÄS HELA ANVISNINGEN INNAN DU BÖRJAR)

1: Börja med att montera en hel rad Troldekt-plattor längs lokalens mittlinje. Fortsätt sedan på båda sidor. Det är viktigt att plattorna ligger tätt an mot varandra vid monteringen. Bäst resultat uppnås om plattorna monteras i förband.

2: Fäst plattorna med Troldekt-skruvar med 20 mm avstånd från kanterna – enligt figurerna. Skruva inte in skruven för långt eftersom skruven kan orsaka en fördjupning i plattan. Fäst skruven i plattans "förhöjning" (**fig. 1**), inte i botten av spåret (**fig. 2**).



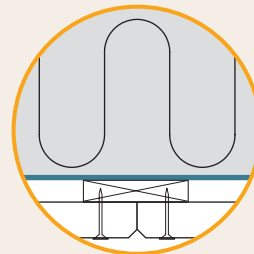
### ILLUSTRATION – MONTERING



## ÅNGSPÄRR

Om du ska bygga in en ångspärr (fuktspärr) rekommenderar vi att du använder plastfolie. Ångspärren placeras över glespanelen, dvs. mellan panelen och spärrfoten. Sätt upp ångspärren så att den ligger fast och spänd mot isoleringen.

Vi hänvisar till tillverkarens anvisningar.



## TROLDTEKT<sup>®</sup>-SKRUVAR

Plattjocklek (mm)	Plattlängd (mm)	Skruvdimension (mm)	Antal skruvar (per platta)	Max. spännvidd (mm)
35	1200	4,2x55	6	600


Troldekt-skruv  
för trä och stål, PH2

4,2x45 mm / 4,2x55 mm



Troldekt-skruv  
för stål, PH2

4,2x50 mm



Detta dokument återspeglar Troldektivs kunskap om certifieringar, standarder och produkter vid tidpunkten för publiceringen.

Inga rättigheter kan härledas från detta dokument.  
Vi förbehåller oss rätten till ändringar, tryckfel och skrivfel.

Den senaste versionen hittar du online genom att skanna QR-koden.

JANUARI 2026 SE V01

Troldekt AB  
Höjdrodergatan 23  
S - 212 39 Malmö  
Tel +46 40 60 60 601  
info@troldekt.dk  
www.troldekt.se

Troldekt A/S  
Sletvej 2A  
DK - 8310 Tranbjerg J  
Tel: +45 8747 8100  
info@troldekt.dk  
www.troldekt.dk