

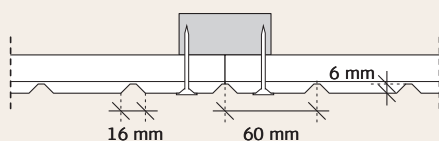
MONTERINGSANVISNING

för Trolldtekt® v-line 2way monterat med skruv

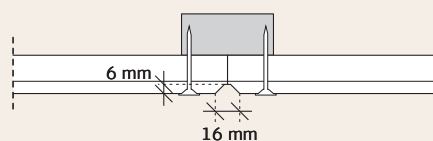
De här anvisningarna gäller montering av Trolldtekt® v-line 2way med skruv på glespanel eller stålprofilsystem. Om du monterar Trolldtekt® på glespanel bör glespanelen vara minst 22 x 95 mm. Monteringsanvisningar för Trolldtekt® C60-profilsystem eller träunderlag kan laddas ner från www.trolldtekt.se.

KANTRITNING (OBEROENDE AV INFÄSTNING)

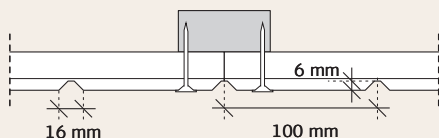
TVÄRSNITT v-line 2way 10



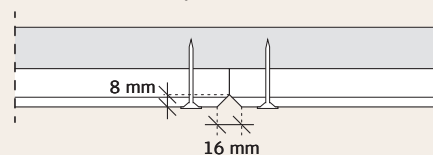
TVÄRSNITT v-line 2way blank



TVÄRSNITT v-line 2way 6



LÄNGDSNITT v-line 2way 10, 6 och blank



MONTERING (LÄS HELA ANVISNINGEN INNAN DU BÖRJAR)

1: Börja med att montera en hel rad Trolldtekt-plattor längs lokalens mittlinje. Fortsätt sedan på båda sidor. Det är viktigt att plattorna ligger tätt an mot varandra vid monteringen. V-line 2way har spår både på plattornas kort- och långsidor. Om du vill att det tvärgående spåret ska synas ska du därför inte montera plattorna i förband.

2: Fäst plattorna med Trolldtektskruvar med 20 mm avstånd från kanterna – enligt figurerna. Skruva inte in skruven för långt eftersom skruven kan orsaka en fördjupning i plattan. Fäst skruven i plattans "förhöjning" (fig. 1), inte i spårets botten (fig. 2).

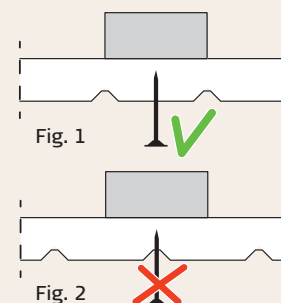
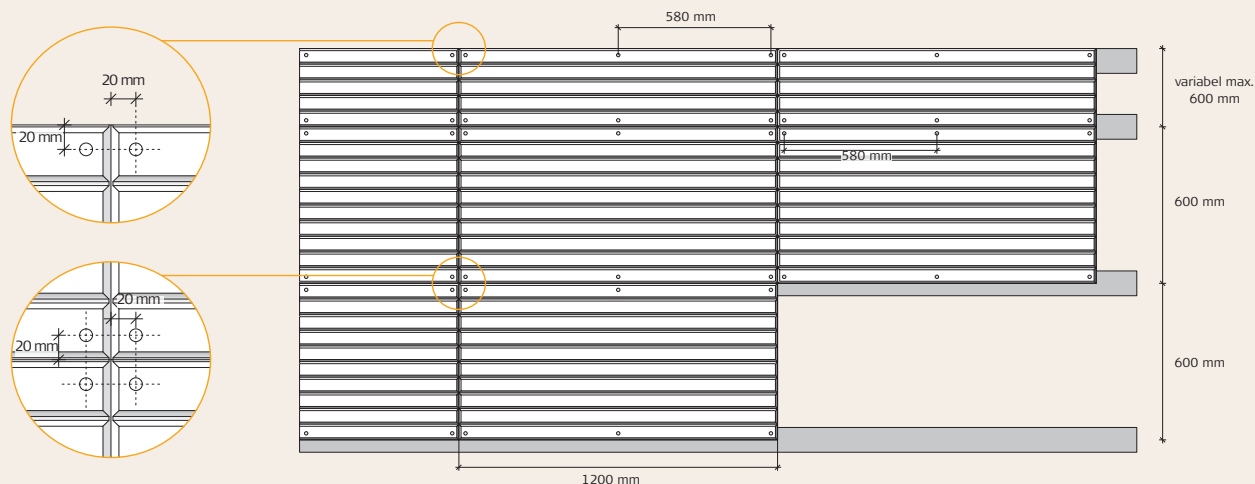


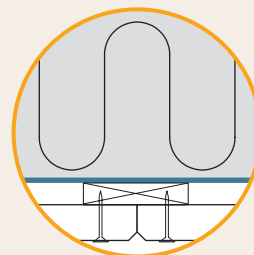
ILLUSTRATION – MONTERING



ÅNGSPÄRR

Om du ska bygga in en ångspärr (fuktspärr) rekommenderar vi att du använder plastfolie. Ångspärren placeras över glespanelen, dvs. mellan panelen och spärrfoten. Sätt upp ångspärren så att den ligger fast och spänd mot isoleringen.


Vi hänvisar till tillverkarens anvisningar.



TROLDTEKT® V-LINE 2WAY VARIANTER



Troldekt® v-line 2way 10



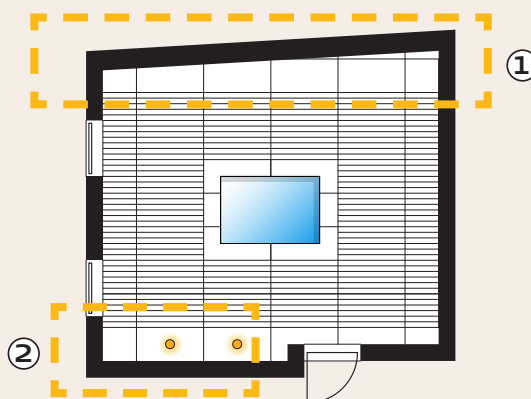
Troldekt® v-line 2way 6



Troldekt® v-line 2way blank

TROLDTEKT® V-LINE BLANK

V-line 2way blank är en platta utan spår, men med samma kantbearbetning som v-line 2way 6 och v-line 2way 10. Plattan kan till exempel användas som anpassning (1) eller för montering av belysning m.m. (2).




TROLDTEKT®-SKRUVAR

Plattjocklek (mm)	Plattlängd (mm)	Skruvdimension (mm)	Antal skruvar (per platta)	Max. spännvidd (mm)
25	1200	4,2x45 / 4,2x50	6	600

Troldekt strukturskruv till trä och stål, PH 2
4,2 x 45 mm



Troldekt strukturskruv till stål, PH 2
4,2 x 50 mm



Detta dokument återspeglar Troldekt's kunskap om certifieringar, standarder och produkter vid tidpunkten för publiceringen.

Inga rättigheter kan härledas från detta dokument. Vi förbehåller oss rätten till ändringar, tryckfel och skrivfel.

Den senaste versionen hittar du online genom att skanna QR-koden.

JANUARI 2026 SE V01

Troldekt AB
Höjdrodergatan 23
S - 212 39 Malmö
Tel +46 40 60 60 601
info@troldekt.dk
www.troldekt.se

Troldekt A/S
Sletvej 2A
DK - 8310 Tranbjerg J
Tel: +45 8747 8100
info@troldekt.dk
www.troldekt.dk