

MONTERINGSANVISNING

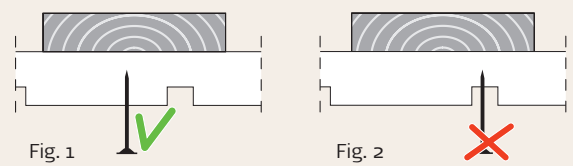
för Troldtekt® rhombe/rhombe hatch monterat med skruv

De här anvisningarna gäller montering av Troldtekt® rhombe/rhombe hatch med skruv på glespanel eller stålprofilsystem. Om du monterar Troldtekt® på glespanel bör glespanelen vara minst 22 x 120 mm. Vid montering på stålprofiler ska du använda två parallella profiler per 600 mm. Monteringsanvisningar för glespanel och stålprofilsystem kan laddas ned från www.troldtekt.se.

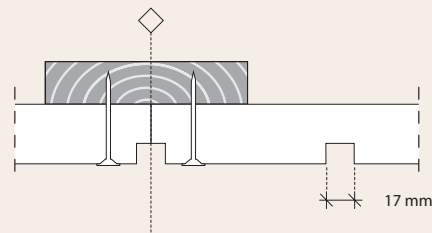
MONTERING (LÄS HELA ANVISNINGEN INNAN DU BÖRJAR)

Fäst plattorna med Troldtekt-skruvar med 25/20 mm avstånd från kanterna – enligt figurerna: 25 mm för glespanel, 20 mm för C60-stålprofilsystem. Skruva inte in skruven för långt eftersom skruven kan orsaka en fördjupning i plattan.

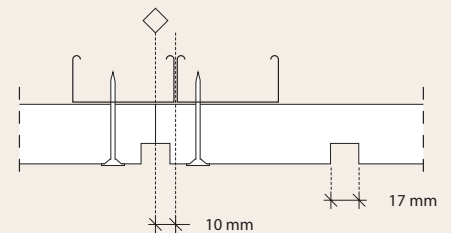
Fäst skruven i plattans "förhöjning" (fig. 1), inte i botten av spåret (fig. 2).



KANTRITNING

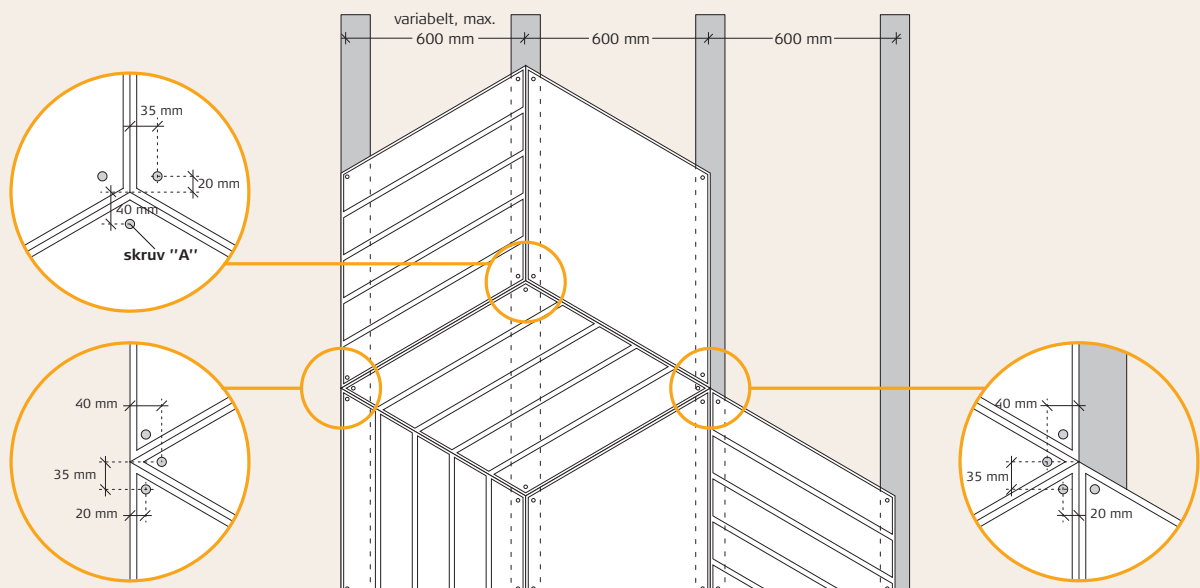


Montering på 120 mm glespanel

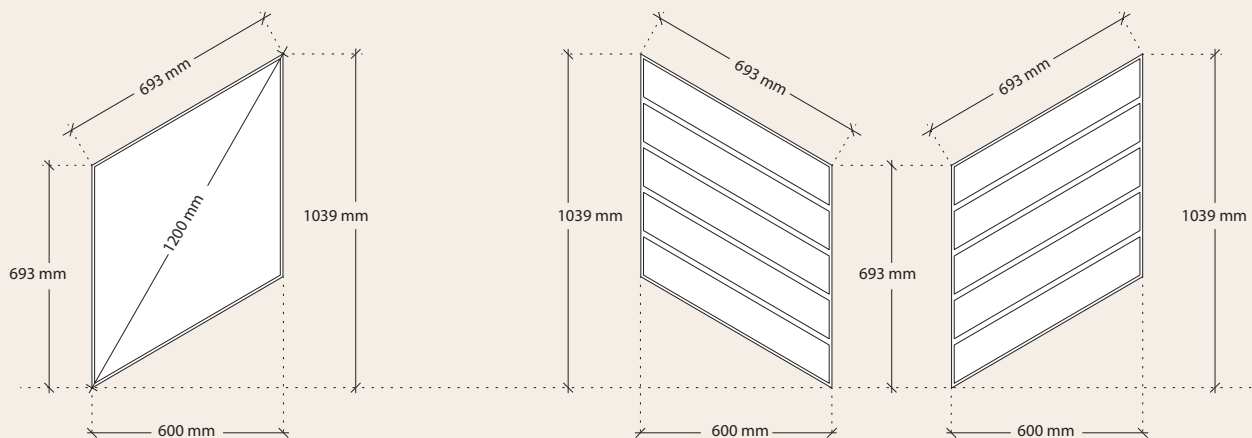


Montering på C60-stålskenor.
Använd 2 skenor per 600 mm.
Förskjut skenor 10 mm i förhållande till plattfogarna, så att centrumskruv "A" inte fästs mellan C60-skenorna (se bild nedan).

ILLUSTRATION – MONTERING



TYPER AV PLATTOR



Troldekt® rhombe

Troldekt® rhombe hatch left

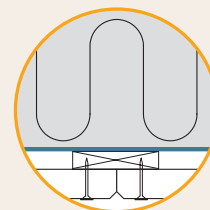
Troldekt® rhombe hatch right

ÅNGSPÄRR

Om du ska bygga in en ångspärr (fuktspärr) rekommenderar vi att du använder plastfolie. Ångspärren placeras över glespanelen, dvs. mellan panelen och spärrfoten.

Sätt upp ångspärren så att den ligger fast och spänd mot isoleringen.

Vi hänvisar till tillverkarens anvisningar.



TROLDTEKT®-SKRUVAR

Plattjocklek (mm)	Plattlängd (mm)	Skruvdimension (mm)	Antal skruvar (per platta)	Max. spännvidd (mm)
35	1 039	4,2x45 / 4,2x55 / 4,2x50	4	600

Troldekt-skruv
för trä och stål, PH2

4,2x45 mm / 4,2x55 mm



Troldekt-skruv
för stål, PH2

4,2x50 mm



Detta dokument återspeglar Troldekt's kunskap om certifieringar, standarder och produkter vid tidpunkten för publiceringen.

Inga rättigheter kan härledas från detta dokument. Vi förbehåller oss rätten till ändringar, tryckfel och skrivfel.

Den senaste versionen hittar du online genom att skanna QR-koden.

JANUARI 2026 SE V01

Troldekt AB
Höjdrodergatan 23
S - 212 39 Malmö
Tel +46 40 60 60 601
info@troldekt.dk
www.troldekt.se

Troldekt A/S
Sletvej 2A
DK - 8310 Tranbjerg J
Tel: +45 8747 8100
info@troldekt.dk
www.troldekt.dk