

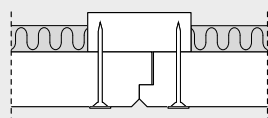
## Troldtekt® Plus K5-F och K5-FU, monterade med skruvar

Följ nedanstående anvisningar för att montera Troldtekt® Plus K5-F och K5-FU med skruvar på glespanel eller stålprofilsystem. Observera att Troldtekt® Plus finns i två varianter, med olika underskikt: Troldtekt® Plus mineralull och Troldtekt® Plus Stratocell. Minsta storlek för glespanel i Troldtekt®-tak är 22 x 95 mm. Monteringsanvisningar för Troldtekt® C60-profilsystem och glespanel kan laddas ner från [www.troldtekt.se](http://www.troldtekt.se)

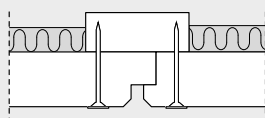
### PROFILRITNINGAR (OBEROENDE AV UPPHÄNGNING)

KF-F och K5-FU finns som Troldtekt Plus i följande plattjocklekar:  
**35+18 / 35+40 mm** (Obs! 35+40 mm går inte att kombinera med ett C60-profilsystem)

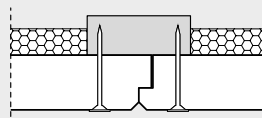
K5-F och K5-FU finns som Troldtekt Plus Stratocell i följande plattjocklekar: **35+20 / 35+40 mm** (Obs! Vi rekommenderar endast Troldtekt Plus Stratocell för direkt montering.)



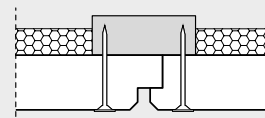
K5-F Troldtekt Plus  
Med 5 mm fas och fals



K5-FU Troldtekt Plus  
Med 5 mm fas och fals för U-profil



K5-F Troldtekt Plus Stratocell.  
Med 5 mm fas och fals



K5-FU Troldtekt Plus Stratocell.  
Med 5 mm fas och fals för  
U-profil

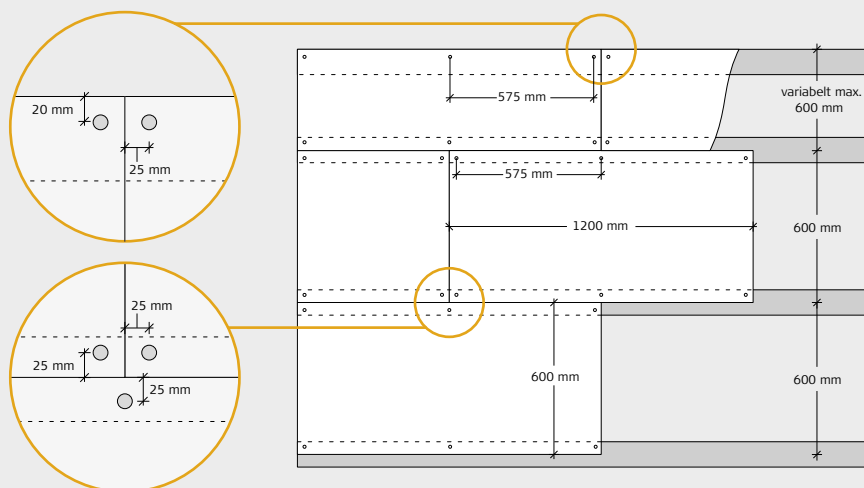
### MONTERING (LÄS IGENOM ALLA INSTRUKTIONER INNAN DU BÖRJAR)

**1:** Börja med att placera en hel rad av Troldtekt-plattor längs rummets centrumlinje. Fortsätt sedan att bygga på båda sidor. Det är viktigt att plattorna monteras tätt intill varandra. För optimalt utseende placeras plattorna i mönster med brutna fogar.

**2:** Fäst plattorna med Troldtekt-skruvar som placeras 25/20 mm från kanterna – som på bilden nedan. (25 mm för glespanel, 20 mm för C60-stålprofiler.) Skruva inte in skruvarna för långt – plattan kan gå sönder.

**Obs!** Vid montering av kvadratiska **600 x 600 mm**-plattor är det viktigt att se till att träullens fibrer löper i stort sett parallellt och i samma riktning. För ett enhetligt utseende måste plattorna monteras så att den tryckta Troldtekt-texten på plattornas baksida är vänd åt samma håll.

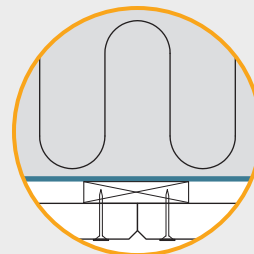
### BILD – MONTERING K5-F OCH K5-FU



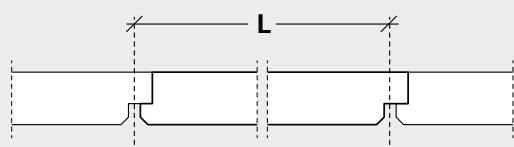
## ÅNGSPÄRR

Om du ska bygga in en ångspärr rekommenderar vi att du använder polyeten. Ångspärren måste placeras ovanför glespanelen, dvs. mellan glespanelen och den bärande konstruktionen. Ångspärren ska ligga tätt an mot isoleringen.

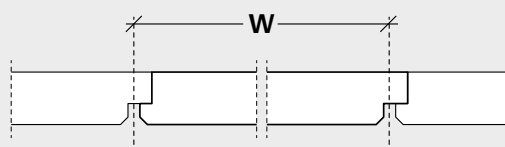
Se tillverkarens instruktioner.



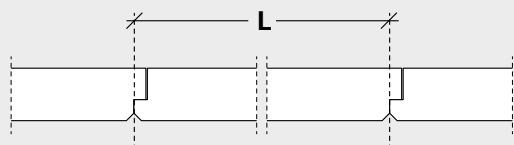
## MODULMÅTT



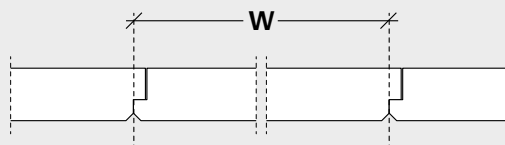
K5-FU, längd (L):  
600/1190/2000/2400 mm



K5-FU, bredd (W):  
600 mm



K5-F, längd (L):  
600/1190/2000/2400 mm



K5-F, bredd (W):  
600 mm

## TROLDTEKT®-SKRUVAR

Plattans tjocklek (mm)	Plattans längd (mm)	Skruvdimension (mm)	Ant. skruvar (per platta)	Största avstånd (mm)
35 / 35+18 / 35+40	600	4,2x55	4	600
	1200		6	
	2000/2400		10	

Troldtekt-skruv för trä och stål, PH2

