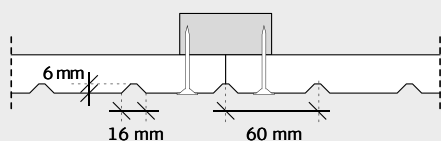


## för Troldekt® v-line 1way monterat med skruv

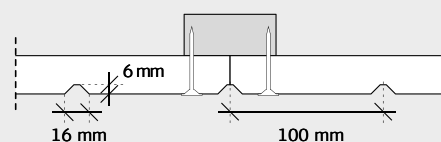
De här anvisningarna gäller montering av Troldekt® v-line 1way med skruv på glespanel eller stålprofilsystem. Om du monterar Troldekt® på glespanel bör glespanelen vara minst 22 x 95 mm. Monteringsanvisningar för Troldekt® C60-profilsystem eller träunderlag kan laddas ner från [www.troldekt.se](http://www.troldekt.se).

### KANTRITNING (OBEROENDE AV INFÄSTNING)

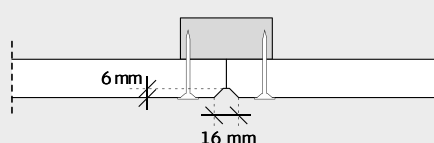
TVÄRSNITT v-line 1way 10



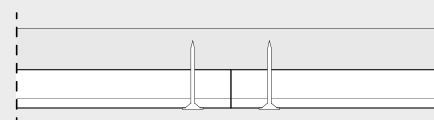
TVÄRSNITT v-line 1way 6



TVÄRSNITT v-line 1way blank



LÄNGDSNITT v-line 1way 10, 6 och blank



### MONTERING (LÄS HELA ANVISNINGEN INNAN DU BÖRJAR)

**1:** Börja med att montera en hel rad Troldekt-plattor längs lokalens mittlinje. Fortsätt sedan på båda sidor. Det är viktigt att plattorna ligger tätt an mot varandra vid monteringen, och bäst resultat får du genom att montera plattorna i förband.

**2:** Fäst plattorna med Troldekt-skruvar med 25/20 mm avstånd från kanterna – enligt figurerna:

25 mm för glespanel, 20 mm för C60-stålprofilsystem. Skruva inte in skruven för långt eftersom skruven kan orsaka en fördjupning i plattan. Fäst skruven i plattans "förhöjning" (**fig. 1**), inte i spårets botten (**fig. 2**).

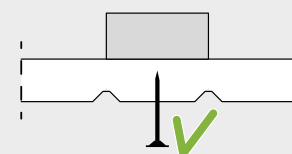


Fig. 1

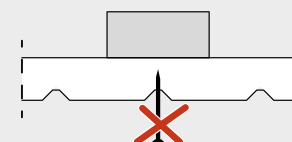
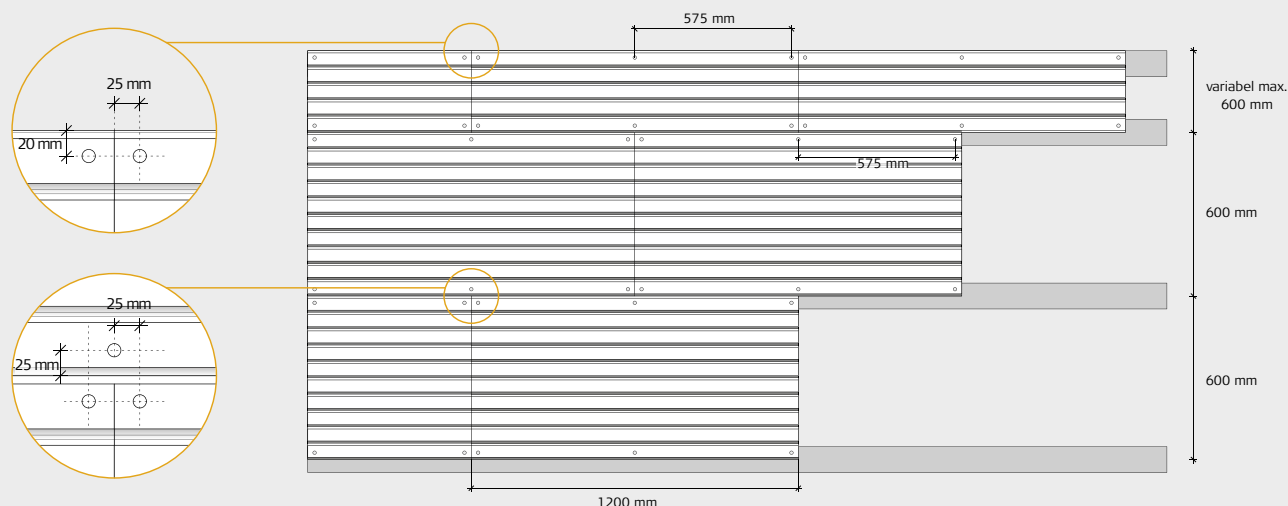


Fig. 2

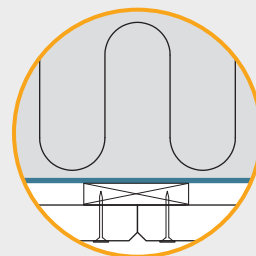
### ILLUSTRATION - MONTERING




## ÅNGSPÄRR

Om du ska bygga in en ångspärr (fuktspärr) rekommenderar vi att du använder plastfolie. Ångspärren placeras över glespanelen, dvs. mellan panelen och spärrfoten. Sätt upp ångspärren så att den ligger fast och spänd mot isoleringen.


Vi hänvisar till tillverkarens anvisningar.




## TROLDTEKT® V-LINE 1WAY VARIANTER



Troldtekt® v-line 1way 10



Troldtekt® v-line 1way 6

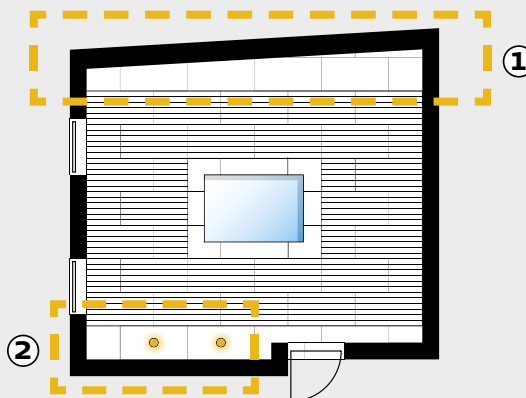


Troldtekt® v-line 1way blank

## TROLDTEKT® V-LINE BLANK

V-line 1way blank är en platta utan spår, men med samma kantbearbetning som v-line 1way 6 och v-line 1way 10.

Plattan kan till exempel användas som anpassning (1) eller för montering av belysning m.m. (2).



## TROLDTEKT®-SKRUVAR

Plattjocklek (mm)	Plattlängd (mm)	Skruvdimension (mm)	Antal skruvar (per platta)	Max. spännvidd (mm)
35	1200	4,2x45 / 4,2x50	6	600

Troldtekt strukturskruv till trä och stål, PH 2  
4,2x45 mm



Troldtekt strukturskruv till stål, PH 2  
4,2x50 mm

