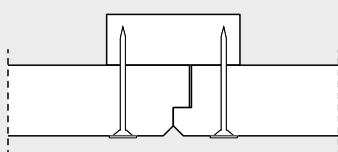


## Troldtekt® akustikplattor K5-F och K5-FU, monterade med skruvar

Följ nedanstående anvisningar för att montera Troldtekt®-akustikplattorna K5-F och K5-FU med skruvar på glespanel eller stålprofilsystem. Minsta storlek för glespanel i Troldtekt®-tak är 22 x 95 mm. Monteringsanvisningar för Troldtekt® C60-profilsystem och glespanel kan laddas ner från [www.troldtekt.se](http://www.troldtekt.se)

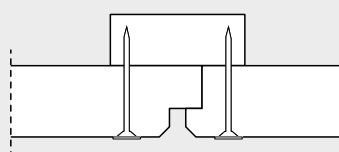
### PROFILRITNINGAR (OBEROENDE AV UPPHÄNGNING)

K5-F  
25 mm



K5-F: Med 5 mm  
fas och fals

K5-FU  
35 mm



K5-FU: Med 5 mm fas och  
fals för U-profil

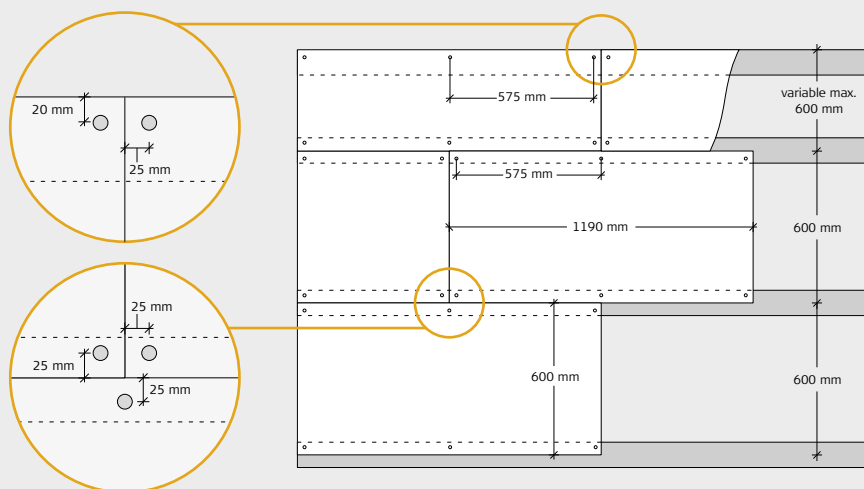
### MONTERING (LÄS IGENOM ALLA INSTRUKTIONER INNAN DU BÖRJAR)

**1:** Börja med att placera en hel rad av Troldtekt-plattor längs rummets centrumlinje. Fortsätt sedan att bygga på båda sidor. Det är viktigt att plattorna monteras tätt intill varandra. För optimalt utseende placeras plattorna i mönster med brutna fogar.

**2:** Fäst plattorna med Troldtekt-skruvar som placeras 25/20 mm från kanterna – som på bilden nedan. (25 mm för glespanel, 20 mm för C60-stålprofiler.) Skruva inte in skruvarna för långt – plattan kan gå sönder.

**Obs!** Vid montering av kvadriska **600 x 600 mm**-plattor är det viktigt att se till att träullens fibrer löper i stort sett parallellt och i samma riktning. För ett enhetligt utseende måste plattorna monteras så att den tryckta Troldtekt-texten på plattornas baksida är vänd åt samma håll.

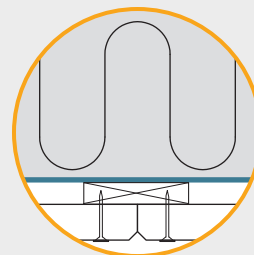
### BILD – INSTALLATION K5-F OCH K5-FU



## ÅNGSPÄRR

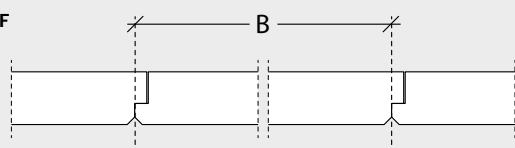
Om du ska bygga in en ångspärr rekommenderar vi att du använder polyeten. Ångspärren måste placeras ovanför glespanelen, dvs. mellan glespanelen och den bärande konstruktionen. Ångspärren ska ligga tätt an mot isoleringen.

Se tillverkarens instruktioner.

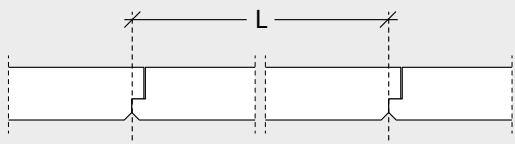


## MODULMÅTT

K5-F

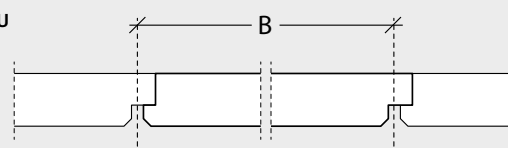


K5-F, bredd (W):  
600 mm

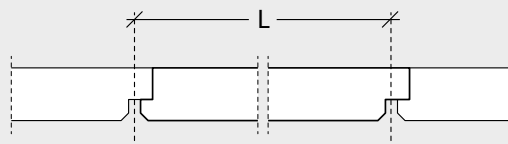


K5-F, längd (L):  
600/1190/2000/2400 mm

K5-FU



K5-FU, bredd (W):  
600 mm



K5-FU, längd (L):  
600/1190/2000/2400 mm

## TROLDTEKT®-SKRUVAR

K5-F

Plattans tjocklek (mm)	Plattans längd (mm)	Skruvdimension (mm)	Ant. skruvar (per platta)	Största avstånd (mm)
25	600	4,2x45 (trä och stål) / 4,2x50 (stål)	4	600
	1190		6	
	2000/2400		10	

K5-FU

Plattans tjocklek (mm)	Plattans längd (mm)	Skruvdimension (mm)	Ant. skruvar (per platta)	Största avstånd (mm)
35	600	4,2x55 (trä och stål) / 4,2x50 (stål)	4	600
	1190		6	
	2000/2400		10	

Troldtekt-skruv för trä och stål, PH2

4,2x45 mm / 4,2x55 mm



Troldtekt-skruv för stål, PH2

4,2x50 mm

